

















LISTA DE COTEJO
INYECCIÓN INTRAMUSCULAR

Alumno: _____ Grupo: _____

Evaluador: _____ Fecha: _____

Número	Habilidad/Destreza	¿Lo realiza correctamente?	
		Sí	No
1	Se presenta con el paciente.		
2	Solicita y revisa la prescripción médica		
3	Explica el procedimiento y solicita consentimiento informado.		
4	Prepara el material.		
5	Identifica en el fármaco las siguientes características:  Vial correcto.  Fecha de caducidad.  Vía de administración.		
6	Posiciona al paciente en decúbito prono.		
7	Realiza higiene de manos o lavado clínico.		
8	Realiza colocación de guantes.		
9	Prepara el fármaco no diluido:  Retira la tapa protectora del frasco y rompe el cuello del ampulla.  Aspira la solución inyectable en la jeringa y posteriormente la deposita en el frasco.  Mezcla la solución inyectable y la sustancia activa hasta que esta sea homogénea.  Aspira la cantidad indicada.  Verifica que no exista aire en la jeringa.		
	Prepara el fármaco diluido:  Retira la tapa protectora del frasco o rompe el cuello del ampulla.  Aspira la cantidad indicada.  Verifica que no exista aire en la jeringa.		
10	Localiza el área de inyección.		
11	Realiza antisepsia.		
12	Aplica la inyección:  Coloca la jeringa en posición vertical.  Introduce aguja.  Aspira.  Impulsa el embolo a una velocidad intermedia.  Retira la aguja.		
13	Corroborar el estado clínico del paciente.		
14	Desecha material de punzocortantes.		
15	Retira sus guantes.		
16	Realiza lavado de manos o higiene de manos.		



Facultad de Medicina

